


LAGUNE KOSTEANTILAN MATON ASENNUS- JA SIIVOUSOHJEET

ASENNUSOHJEET

Ennen Lagune -maton asennusta paikalleen on huomioitava, että alusta on tasainen ja puhdas.

Lagune -maton voi asentaa tasaiselle lattia-pinnalle pintamaton sisätiloihin. Lagune matto on tarkoitettu myös ulkokäyttöön.

Lagune -moduulien liittäminen yhteen on helppoa. Moduulien neppariliitokset voidaan kiinnittää kätevästi lyömällä ne kiinni esim. vasaran avulla.



Aseta matto alustalle oikein päin eli niin, että maton pohjassa olevat vesiuurat ovat lattiapintaa vasten ja kitkanastapinta on ylöspäin.


Jos maton asennuspaikalla on esim. pilareita tai pattereiden putkia, niin silloin tarvittavat leikkaukset mattoon tehdään paikan päällä.



Kavennukset tai kolot mattoon on helppo tehdä mattoveitsellä tai leikkaamalla oksasaksilla asennuksen yhteydessä.

Tehdastoimituksissa Lagune -matot toimitetaan asiakkaalle määrämittämiin kasattuna moduulijaon 20x20 cm mukaisesti ja rullalle käärittynä.

Maton vaatimaa tilaa mitattaessa on hyvä huomioida, että maton mitoituksessa annetaan ensin leveys ja sitten etenemä (leveys x etenemä-mitta) 20 cm:n moduulijaolla.



Mikäli matto on erityisen leveä, niin silloin matto toimitetaan vuotina useassa osassa. Näin kuljetuspakkaus saadaan kapeammaksi. Tällöin mattovuodot liitetään yhteen vasta asennuspaikalla yhdeksi matoksi.


SIIVOUS- JA HUOLTO-OHJEET

Lagune -maton suorituskyky riippuu siitä, kuinka hyvin sitä hoidetaan. Matto ja lattiapinta pitää siivota, jotta matto säilyttää tehokkaan suorituskykynsä ja samalla varmistetaan myös tuotteen pitkä ikä.

Säännöllinen maton puhdistus on suositeltavaa, jotta matto näyttää uudelta ja edustavalta.


Maton siivouksen aikaväli riippuu jalankululiikenteen määrästä. Mitä kovempi liikenne, sitä useammin matto pitää siivota. Yleispätevänä sääntönä voidaan mainita, että kovan liikenteen alueilla matot tulisi puhdistaa ja siivota päivittäin ja kevyen liikenteen alueilla kerran viikossa.

Lagunessa on avoin rakenne. Avoimen rakenteen ansiosta vesi siirtyy matosta lattiapinnalle. Maton uritettu alapuoli mahdollistaa veden poistamisen.



Lagune -maton yläpinnan puhdistukseen voidaan käyttää moppia tai pesuharjaa.


Lagune on helposti rullattavissa kaikkiin suuntiin, joten siivous on vaivatonta. Rullaa matto puoliväliin ja siivoa alusta. Rullaa matto takaisin paikalleen ja toista siivous sen jälkeen maton toiselle puolelle. Näin mattorullaa ei tarvitse nostaa pois lattialta.



Paras huoltomenetelmä Lagune -matolle on maton puhdistus painepesurilla. Suosittelemme maton pesua painepesurilla käyttäen ainoastaan vettä.

Huollon yhteydessä tulee tarkistaa, että kaikki moduuliliitokset ovat kiinni ja että moduulit ovat kunnossa.

Käytännöllisen kiinnitysmenetelmän ansiosta rikkoontunut moduuli on helppo vaihtaa uuteen.



Rikkoutunut moduuli voidaan irrottaa matosta ja uusi ehjä pala kiinnitetään takaisin mattoon esim. vasaran avulla. Moduulin kiinnityksessä ei tarvita mitään erityistyökaluja.